

РУКОВОДСТВО ПО ПРИМЕНЕНИИ

ПРОТИВОПОКАЗАНИЯ ДЛЯ ПРИМЕНЕНИЯ.

ЗАПРЕЩЕНО ИСПОЛЬЗОВАТЬ ЭТОТ АППАРАТ БОЛЬНЫМ ПРИ СЛЕДУЮЩИХ БОЛЕЗНЯХ:

- 1. БОЛЬНЫМ АПЛАСТИЧЕСКОЙ АНЕМИЕЙ**
- 2. БОЛЬНЫМ ФИМОЗОМ(НЕВОЗМОЖНОСТЬ ОБНАЖИТЬ ГОЛОВКУ ПОЛОВОГО ЧЛЕНА)**
- 3. БОЛЬНЫМ С ВАРИКОЗНЫМ РАСШИРЕНИЕМ ВЕН В ТЯЖЕЛОЙ СТЕПЕНИ.**
- 4. БОЛЬНЫМ С ГРЫЖЕЙ В БРЮШНОЙ ПОЛОСТИ.**
- 5. БОЛЬНЫМ С ТРАВМОЙ ПЕНИСА.**
- 6. БОЛЬНЫМ ШИЗОФРЕНИЕЙ.**
- 7. БОЛЬНЫМ С КАРДИОСТИМУЛЯТОРОМ.**
- 8. БОЛЬНЫМ, ПЕРЕНЕСШИМ ХИРУРГИЧЕСКУЮ ОПЕРАЦИЮ ПО УДАЛЕНИЮ ГРЫЖИ, ВАРИКОЗНОГО РАСШИРЕНИЯ ВЕН И ОБРЕЗАНИЮ В ПЕРИОД ДО 30 ДНЕЙ ПОСЛЕ ОПЕРАЦИИ.**
- 9. БОЛЬНЫХ ВОСПАЛЕНИЯМИ ЯИЧКА И ПРИДАТКА ЯИЧКА, ЯЗВАМИ ГОЛОВКИ ПОЛОВОГО ЧЛЕНА, ОСТРОЙ КОНДИЛОМОЙ, УРЕТРИТОМ И ДРУГИМИ БОЛЕЗНЯМИ В ПЕРИОД ПРОТЕКАНИЯ ЭТИХ БОЛЕЗНЕЙ.**
- 10. НЕСОВЕРШЕННОЛЕТНИЕ И ЛИЦА, ПРИЗНАННЫЕ ЗАКОНОМ НЕДЕЕСПОСОБНЫМИ.**

НАИБОЛЕЕ РАСПРОСТРАНЕННЫЕ ЗАБОЛЕВАНИЯ И ПРОБЛЕМЫ МОЧЕПОЛОВОЙ СИСТЕМЫ.

МУЖСКАЯ ИМПОТЕНЦИЯ

МУЖСКАЯ ИМПОТЕНЦИЯ ДЕЛИТСЯ НА ТРИ ВИДА: ПСИХОЛОГИЧЕСКАЯ ИМПОТЕНЦИЯ, ОРГАНИЧЕСКАЯ ИМПОТЕНЦИЯ И ИМПОТЕНЦИЯ СМЕШАННОГО ХАРАКТЕРА. СРЕДИ ВСЕХ ЭТИХ ВИДОВ ПСИХОЛОГИЧЕСКАЯ ИМПОТЕНЦИЯ ЗАНИМАЕТ ПЕРВОЕ МЕСТО. ИМПОТЕНЦИЯ ОРГАНИЧЕСКОГО ХАРАКТЕРА ПОДРАЗДЕЛЯЕТСЯ НА ТРИ БОЛЬШИХ КАТЕГОРИИ: ИМПОТЕНЦИЯ ЭНДОКРИННОГО ПРОИСХОЖДЕНИЯ, СОСУДИСТАЯ И НЕРВНОГО ПРОИСХОЖДЕНИЯ. КАКИМИ БЫ НЕ БЫЛИ ПРИЧИНЫ, ИМПОТЕНЦИЯ ЗАКЛЮЧАЕТСЯ В ТОМ, ЧТО ПРИТОК КРОВИ К ПЕНИСУ НЕДОСТАТОЧЕН, НЕВОЗМОЖНО ЗАПОЛНЕНИЕ И НАКАПЛИВАНИЕ КРОВИ В ПЕЩЕРИСТОМ ТЕЛЕ. ДАВЛЕНИЕ КРОВИ В ПЕЩЕРИСТОМ ТЕЛЕ НЕ МОЖЕТ ПОВЫШАТЬСЯ, РЕЗУЛЬТАТОМ ЧЕГО ЯВЛЯЕТСЯ НЕВОЗМОЖНОСТЬ ЭРЕКЦИИ ПОЛОВОГО ЧЛЕНА, ЕГО ПОДНЯТИЯ И ЗАТВЕРДЕВАНИЯ. ИЛИ ЖЕ ВО ВРЕМЯ ЭРЕКЦИИ ПРОИСХОДИТ ПОДНЯТИЕ ПОЛОВОГО ЧЛЕНА, НО НЕТ ЕГО ЗАТВЕРДЕВАНИЯ,

ИЛИ ЖЕ ЗАТВЕРДЕВАНИЕ КРАТКОВРЕМЕННО. ЭРЕКЦИЯ ПОЛОВОГО ЧЛЕНА ЭТО НЕКИЙ ВИД РЕФЛЕКСА, И ПРОИСТЕКАЕТ ИЗ СТИМУЛЯЦИИ НЕРВНЫХ ОКОНЧАНИЙ И ВОЗБУЖДЕНИЯ УСЛОВНЫХ РЕФЛЕКСОВ. ЭРЕКЦИЯ ВОЗНИКАЕТ БЛАГОДАРЯ НЕРВНОЙ ПРОВОДИМОСТИ, ТОЛЬКО ТАКИМ ОБРАЗОМ МОЖНО ДОСТИГНУТЬ ЭРЕКЦИИ. МУЖЧИНА, СТРАДАЮЩИЙ ЭРЕКТИЛЬНОЙ ДИСФУНКЦИЕЙ, НЕ МОЖЕТ ДОСТИГНУТЬ ЭРЕКЦИИ, И, СЛЕДОВАТЕЛЬНО, НЕ МОЖЕТ ЗАВЕРШИТЬ ПОЛОВОЙ АКТ, НЕ МОЖЕТ ЭЯКУЛИРОВАТЬ. ВОЗНИКАЕТ РЯД НЕГАТИВНЫХ ПОСЛЕДСТВИЙ: БЕСПЛОДИЕ, ФРИГИДНОСТЬ, ПРОСТАТИТ, ДЕПРЕССИЯ.

ПРЕЖДЕВРЕМЕННАЯ ЭЯКУЛЯЦИЯ.

ОБЫЧНО ПОЛОВОЙ АКТ ХАРАКТЕРИЗУЕТСЯ СЛЕДУЮЩИМ: ЭРЕКЦИЯ ПОЛОВОГО ЧЛЕНА ВО ВРЕМЯ ПОЛОВОГО АКТА СТАНОВИТСЯ ПОЛНОЙ, СПОКОЙНО ОЩУЩАЕТСЯ ПОВЫШЕННАЯ ВАГИНАЛЬНАЯ ТЕМПЕРАТУРА, ТРЕНИЕ, КОЛЕБАНИЯ И ДРУГАЯ СТИМУЛЯЦИЯ УДОВОЛЬСТВИЯ, ВМЕСТЕ С ТЕМ КОНТРОЛИРУЕТСЯ ПРОЦЕСС ПОЛОВОГО АКТА (ОБЫЧНО 5-10 МИНУТ И БОЛЕЕ). ПОСЛЕ ОРГАЗМА ПРОИСХОДИТ ЭЯКУЛЯЦИЯ, ЭТИМ ЗАВЕРШАЕТСЯ ПОЛОВОЙ АКТ.

ПРИЧИНОЙ ПРЕЖДЕВРЕМЕННОЙ ЭЯКУЛЯЦИИ ЯВЛЯЕТСЯ ВОЗБУЖДЕНИЕ НЕРВНЫХ ОКОНЧАНИЙ В КОРЕ ГОЛОВНОГО МОЗГА И ВЫСОКАЯ СТЕПЕНЬ ВОЗБУЖДЕНИЯ ЦЕНТРАЛЬНОЙ НЕРВНОЙ СИСТЕМЫ. В РЕЗУЛЬТАТЕ ЭТОГО НЕРВНЫЕ ОКОНЧАНИЯ ПЕНИСА СТАНОВЯТСЯ ЧРЕЗВЫЧАЙНО ЧУВСТВИТЕЛЬНЫМИ, СНИЖАЕТСЯ ПОРОГ СТИМУЛЯЦИИ. НЕКОТОРЫЕ МУЖЧИНЫ ПРИ ПРОНИКНОВЕНИИ ЭРЕГИРОВАННОГО ПЕНИСА ВО ВЛАГАЛИЩЕ, ПОДВЕРГАЯСЬ ИЗМЕНЕНИЮ ТЕМПЕРАТУРЫ ВО ВЛАГАЛИЩЕ И НЕЗНАЧИТЕЛЬНЫМ ТРЕНИЯМ И ДВИЖЕНИЯМ, ИСПЫТЫВАЮТ ЗНАЧИТЕЛЬНОЕ СТИМУЛИРОВАНИЕ. И ИЗ-ЗА ПОВЫШЕННОЙ ЧУВСТВИТЕЛЬНОСТИ НЕРВНЫХ ОКОНЧАНИЙ ПЕНИСА ПРОИСХОДИТ БЕСКОНТРОЛЬНАЯ ЭЯКУЛЯЦИЯ. ЖЕЛАНИЯ И ПОТРЕБНОСТИ РАСХОДЯТСЯ ДРУГ С ДРУГОМ, ЧТО ВЛИЯЕТ НА ОТНОШЕНИЯ СУПРУГОВ. ЭТО ВЫЗЫВАЕТ НЕУДОВЛЕТВОРЁННОСТЬ МУЖЧИН И ЗАСТАВЛЯЕТ ИХ СТРАДАТЬ.

НЕБОЛЬШОЙ РАЗМЕР ПОЛОВОГО ЧЛЕНА

НЕБОЛЬШОЙ РАЗМЕР ПОЛОВОГО ЧЛЕНА ЭТО НАИБОЛЕЕ ЧАСТО ВСТРЕЧАЮЩАЯСЯ ПРОБЛЕМА СРЕДИ НАРУШЕНИЙ МУЖСКОЙ ПОЛОВОЙ ФУНКЦИИ. ОБЫЧНО МУЖСКОЙ ПОЛОВОЙ ЧЛЕН В СПОКОЙНОМ СОСТОЯНИИ СОСТАВЛЯЕТ 7-10 СМ. В СОСТОЯНИИ ЭРЕКЦИИ ЕГО ДЛИНА ДОСТИГАЕТ 14-18 СМ, САМАЯ БОЛЬШАЯ ДЛИНА МОЖЕТ ПРЕВЫШАТЬ 20 СМ. НЕБОЛЬШОЙ РАЗМЕР ПЕНИСА СЧИТАЕТСЯ ПРОБЛЕМОЙ, ЕСЛИ ЕГО ДЛИНА ЗНАЧИТЕЛЬНО

МЕНЬШЕ, ЧЕМ У СВЕРСТНИКОВ; ЗНАЧИТЕЛЬНО МЕНЬШЕ ЧЕМ У ОБЫЧНЫХ МУЖЧИН. МАЛЕНЬКИЙ РАЗМЕР ПЕНИСА ОБЫЧНО СВЯЗАН С НАРУШЕНИЕМ СЕКРЕТОРНОЙ ФУНКЦИИ МУЖСКИХ ГОРМОНОВ. В ЧАСТНОСТИ, ЗНАЧИТЕЛЬНО СНИЖЕНА ВЫРАБОТКА МУЖСКОГО ГОРМОНА ТЕСТОСТЕРОНА, И ЧРЕЗМЕРНО ПОВЫШЕНА ВЫРАБОТКА ЖЕНСКОГО ГОРМОНА ЭСТРОГЕНА. НЕБОЛЬШОЙ РАЗМЕР ПЕНИСА ЗНАЧИТЕЛЬНО СОКРАЩАЕТ ИЛИ СНИЖАЕТ ПОЛОВУЮ ФУНКЦИЮ.

ВОЗРАСТНОЕ СОКРАЩЕНИЕ ПОЛОВОГО ЧЛЕНА

ПОЛОВОЙ ЧЛЕН НА ПРОТЯЖЕНИИ ЖИЗНИ МУЖЧИНЫ НЕ ЯВЛЯЕТСЯ ОДИНАКОВЫМ. ОН ПОСТОЯННО МЕНЯЕТСЯ. В ВОЗРАСТЕ ОТ 1 ГОДА И ДО 20 ЛЕТ ОН РАСТЁТ. В ВОЗРАСТЕ 20-30 ЛЕТ ОН НАХОДИТСЯ В ОТНОСИТЕЛЬНО СТАБИЛЬНОМ СОСТОЯНИИ. С 30 ЛЕТ ОН НАЧИНАЕТ УМЕНЬШАТЬСЯ. ЭТО СВЯЗАНО С ТЕМ, ЧТО РАЗМЕР ПЕНИСА И УРОВЕНЬ ТЕСТОСТЕРОНА В КРОВИ ТЕСНО СВЯЗАНЫ, А ВЫРАБОТКА ТЕСТОСТЕРОНА, В СВОЮ ОЧЕРЕДЬ, ОПРЕДЕЛЯЕТСЯ ВОЗРАСТОМ МУЖЧИНЫ. ПОСЛЕ 30 ЛЕТ, ВСЛЕД ЗА СНИЖЕНИЕМ УРОВНЯ ТЕСТОСТЕРОНА В КРОВИ, НАРУШАЕТСЯ НОРМАЛЬНАЯ ПОЛНОКРОВНАЯ ЭРЕКЦИЯ. ЭТО ПРИВОДИТ К СОКРАЩЕНИЮ ПОЛОВОГО ЧЛЕНА.

НЕИНФЕКЦИОННЫЙ ХРОНИЧЕСКИЙ ПРОСТАТИТ

В ПОВСЕДНЕВНОЙ ЖИЗНИ СУЩЕСТВУЕТ МНОЖЕСТВО ФАКТОРОВ, КОТОРЫЕ СПОСОБСТВУЮТ ВОЗНИКНОВЕНИЮ ПРОСТАТИТА, НАПРИМЕР:

1. ПРОСТУДА И ВЛАГА,
- 2 БЕСПОРЯДОЧНЫЕ ПОЛОВЫЕ СВЯЗИ, КУРЕНИЕ, ПЬЯНСТВО.
3. ДОЛГОЕ ВРЕМЯ ПРОВОЖДЕНИЕ ЗА РУЛЕМ, ДЛИТЕЛЬНОЕ СИДЯЧЕЕ ПОЛОЖЕНИЕ, ФИЗИЧЕСКИ ТЯЖЕЛЫЙ ТРУД. СРЕДИ ВОДИТЕЛЕЙ ЭТО ОСОБЕННО РАСПРОСТРАНЕННОЕ ЗАБОЛЕВАНИЕ, УРОВЕНЬ ЗАБОЛЕВАНИЯ ДОСТИГАЕТ БОЛЕЕ 80%.
4. ПЕРЕДАЮЩИЕСЯ ПОЛОВЫМ ПУТЕМ ИНФЕКЦИИ, БАКТЕРИИ, ВИРУСЫ, ПРОНИКАЮЩИЕ В ПРОСТАТУ ПО УРЕТРЕ.

ВСЕ ЭТО ПРИВОДИТ К НАРУШЕНИЮ НОРМАЛЬНОГО МЕТАБОЛИЗМА СЕКРЕТОРНОЙ ФУНКЦИИ, ВОЗНИКНОВЕНИЮ ЗАСТОЕВ И ВОСПАЛЕНИЙ.

ОЗНАКОМЛЕНИЕ С ПРИНЦИПАМИ И ПРИМЕНЕНИЕМ ЛЕЧЕНИЯ МУЖСКОЙ ПОЛОВОЙ ФУНКЦИИ

КОМПАНИЯ “МУЖСКОЙ КЛУБ” ПРЕДЛАГАЕТ АППАРАТ ДЛЯ АМБУЛАТОРНОГО ЛЕЧЕНИЯ МУЖСКОЙ ПОЛОВОЙ ФУНКЦИИ.

В ЭТОМ ПРИБОРЕ ИСПОЛЬЗУЮТСЯ КОМПЬЮТЕРНЫЕ ТЕХНОЛОГИИ С ПРИМЕНЕНИЕМ ПРОЦЕССОРА.

ЭТО ОБОРУДОВАНИЕ ЯВЛЯЕТСЯ ОДНИМ ИЗ НОВЕЙШИХ ПРОДУКТОВ ХАРБИНСКОГО БИОЛОГИЧЕСКОГО НИИ.

АППАРАТ КОНТРОЛИРУЕТСЯ МИКРОПРОЦЕССОРОМ С МНОГОФУНКЦИОНАЛЬНЫМ ЖК- ДИСПЛЕЕМ.

ОБОРУДОВАНИЕ НЕ ТОЛЬКО ПРЕДЛАГАЕТ РАЗЛИЧНЫЕ ВАРИАНТЫ ЛЕЧЕНИЯ, НО И ДАЕТ ВОЗМОЖНОСТЬ РЕГУЛИРОВАТЬ ИНТЕНСИВНОСТЬ И ПРОДОЛЖИТЕЛЬНОСТЬ ЛЕЧЕНИЯ.

ПРИБОР КОМПЛЕКТУЕТСЯ АВАРИЙНЫМ СИГНАЛОМ ПЕРЕГРУЗКИ, АВТОМАТИЧЕСКИМ КОНТРОЛЕМ ПОВРЕЖДЕНИЙ ИЛИ ПРЕПЯТСТВИЙ, И ЗАЩИТОЙ ВЫСОКОТЕХНОЛОГИЧНЫХ ДЕТАЛЕЙ.

ОН ЯВЛЯЕТСЯ ОДНИМ ИЗ ВИДОВ МЕДИЦИНСКОГО ОБОРУДОВАНИЯ, БАЗИРУЮЩЕГОСЯ НА ПОПУЛЯРНЫХ ЯПОНСКИХ, ЕВРОПЕЙСКИХ И АМЕРИКАНСКИХ РАЗРАБОТКАХ ДОРОГОСТОЯЩЕГО СТАЦИОНАРНОГО ОБОРУДОВАНИЯ. И ТЕПЕРЬ ДОСТУПЕН ДЛЯ ПЕРСОНАЛЬНОГО, ДОМАШНЕГО ИСПОЛЬЗОВАНИЯ.

МЕХАНИЗМ ДЕЙСТВИЯ АППАРАТА «HAPPY MAN».

В УСЛОВИЯХ КОНТРОЛИРУЕМОЙ ВАКУУМНОЙ СРЕДЫ, СРЕДЫ ВОДНОГО ИМПУЛЬСНОГО МАССАЖА С ПОДОГРЕВОМ (ИМИТАЦИЯ СРЕДЫ ВЛАГАЛИЩА), ВЫСОКОЧАСТОТНОГО ИНФРАКРАСНОГО ИЗЛУЧЕНИЯ И БИОМАГНИТНОГО ПОЛЯ КОМПЛЕКСНЫМ МЕТОДОМ ДОСТИГАЕТСЯ ИЗЛЕЧЕНИЕ:

**ИМПОТЕНЦИИ,
ПРЕЖДЕВРЕМЕННОЙ ЭЯКУЛЯЦИИ,
НЕБОЛЬШОГО РАЗМЕРА ПЕНИСА,
ВОЗРАСТНОГО СОКРАЩЕНИЯ ПЕНИСА.
НЕИНФЕКЦИОННОГО БАКТЕРИАЛЬНОГО ХРОНИЧЕСКОГО ПРОСТАТИТА.**

ОСОБЕННОСТИ И ПРЕИМУЩЕСТВА АППАРАТА «HAPPY MAN».

ПРОЦЕДУРА ДОСТАТОЧНО КОМФОРТНАЯ.

ЭТО ОБОРУДОВАНИЕ ИДЕАЛЬНО ПОДХОДИТ ДЛЯ ДОМАШНЕГО ЛЕЧЕНИЯ И ПРОФИЛАКТИЧЕСКИХ ПРОЦЕДУР, НАПРАВЛЕННЫХ НА ОХРАНУ ЗДОРОВЬЯ.

В РОССИИ НЕТ АНАЛОГОВ ПО ХАРАКТЕРИСТИКАМ И КАЧЕСТВУ - АБСОЛЮТНО ЭКСКЛЮЗИВНАЯ ПРОДУКЦИЯ.

ДАННОЕ ТЕРАПЕВТИЧЕСКОЕ ОБОРУДОВАНИЕ ОТНОСИТСЯ К ОБОРУДОВАНИЮ, НЕ ПРИМЕНЯЮЩЕМУ ВНУТРЕННЕЕ ВМЕШАТЕЛЬСТВО, ПРИМЕНЯЕТ МЕТОДЫ ФИЗИОТЕРАПИИ, ИЗБЕГАЯ ХИРУРГИЧЕСКИХ ОПЕРАЦИЙ, ИНЪЕКЦИЙ, ПОБОЧНЫХ ЭФФЕКТОВ ГОРМОНАЛЬНОЙ ТЕРАПИИ, НЕ ВЫЗЫВАЕТ КАКОЙ-ЛИБО ЗАВИСИМОСТИ, И МОЖЕТ ИСПОЛЬЗОВАТЬСЯ НА ПРОТЯЖЕНИИ ВСЕЙ ЖИЗНИ ДЛЯ ПРОФИЛАКТИКИ И ЛЕЧЕНИЯ.

АППАРАТ ДЛЯ ЛЕЧЕНИЯ МУЖСКОЙ ПОЛОВОЙ ФУНКЦИИ КОМПЛЕКТУЕТСЯ СИСТЕМОЙ КОМПЬЮТЕРНОГО КОНТРОЛЯ

- ВЕЛИЧИНЫ РАЗРЕЖЕНИЯ, СОЗДАВАЕМОГО ВАКУУМНЫМ НАСОСОМ;
- НАПОРА ВОДЫ ПРИ МАССАЖЕ;
- СИЛЫ БИОМАГНИТНОГО ПОЛЯ;
- ВЫСОКОЧАСТОТНОГО ИНФРАКРАСНОГО ИЗЛУЧЕНИЯ;
- ВРЕМЕНИ ПРОВЕДЕНИЯ ПРОЦЕДУРЫ И ДРУГИХ ФУНКЦИЙ.

НАРУЖНОЕ ЛЕЧЕНИЕ, ПОЛНОСТЬЮ БЕЗОПАСНОЕ И ЭФФЕКТИВНОЕ. ПОЗВОЛЯЕТ ВАМ НАСЛАЖДАТЬСЯ СЧАСТЛИВОЙ ЖИЗНЬЮ, И ВПРЕДЬ НЕ ДОПУСКАЕТ РЕЦИДИВОВ.

ИДЕАЛЬНАЯ ПРОДУКЦИЯ ДЛЯ ЛЕЧЕНИЯ И ПОДДЕРЖАНИЯ ЗДОРОВЬЯ МУЖЧИНЫ В ДОМАШНИХ УСЛОВИЯХ, А ТАКЖЕ ИДЕАЛЬНЫЙ ПАРТНЕР ДЛЯ СОЗДАНИЯ СЧАСТЛИВОЙ ЖИЗНИ СОВРЕМЕННОЙ СЕМЕЙНОЙ ПАРЫ.

ОСНОВНЫЕ ТЕХНИЧЕСКИЕ ПАРАМЕТРЫ

НАПРЯЖЕНИЕ ПОСТОЯННОГО ТОКА 12В

СИЛА ТОКА 2 А

ДИАПАЗОН ТЕМПЕРАТУР ОКРУЖАЮЩЕЙ СРЕДЫ 10-60°С

ВЛАЖНОСТЬ ВОЗДУХА:<80%RH

СФЕРА ПРИМЕНЕНИЯ ТЕРАПЕВТИЧЕСКОГО ЛЕЧЕНИЯ

- МУЖСКАЯ ИМПОТЕНЦИЯ
- ПРЕЖДЕВРЕМЕННАЯ ЭЯКУЛЯЦИЯ
- ВОЗРАСТНОЕ СОКРАЩЕНИЕ ПОЛОВОГО ЧЛЕНА
- НЕБОЛЬШОЙ РАЗМЕР ПОЛОВОГО ЧЛЕНА
- НЕИНФЕКЦИОННЫЙ БАКТЕРИАЛЬНЫЙ ХРОНИЧЕСКИЙ ПРОСТАТИТ
- ДАННАЯ ПРОДУКЦИЯ НЕ МОЖЕТ ПРИМЕНЯТЬСЯ ДЛЯ ЗАБОЛЕВАНИЙ ОРГАНИЧЕСКОГО ХАРАКТЕРА.

ОРГАНИЧЕСКИЙ* - КАСАЮЩИЙСЯ ВНУТРЕННЕГО СТРОЕНИЯ КАКОГО-ЛИБО ОРГАНА. ТАКИМ ОБРАЗОМ ОРГАНИЧЕСКОЕ ЗАБОЛЕВАНИЕ – ЭТО, КОГДА, НАПРИМЕР, В СТРОЕНИИ ОРГАНА ДОЛЖНО ЧТО-ТО БЫТЬ (ТКАНИ, СОСУДЫ, КОСТИ И Т.Д.), А ИХ ТАМ НЕТ, ИЗ-ЗА ЧЕГО ЕГО ФУНКЦИОНИРОВАНИЕ НЕВОЗМОЖНО В ПРИНЦИПЕ.

ВНИМАНИЕ: ОСНОВНОЙ ПРИБОР, ДАТЧИКИ ЯВЛЯЮТСЯ ЕДИНЫМ ПРИБОРОМ, ЗАПРЕЩАЕТСЯ РАЗБИРАТЬ ЧАСТИ ПРИБОРА ВО ИЗБЕЖАНИЕ ОТРИЦАТЕЛЬНОГО ВЛИЯНИЯ НА ЭКСПЛУАТАЦИЮ ПРИБОРА.

ОСНОВНОЙ ПРИБОР, ЛИЦЕВАЯ СТОРОНА



1 ОСНОВНОЙ ПРИБОР

2 ДИСПЛЕЙ

3 ПАНЕЛЬ УПРАВЛЕНИЯ

4 ИНЖЕКТОР


5 УПЛОТНИТЕЛЬНАЯ КРЫШКА ИНЖЕКТОРА

6 ЛЕЧЕБНАЯ КАМЕРА

7 УПЛОТНИТЕЛЬНОЕ КОЛЬЦО

8 РЕДУКЦИОННЫЙ (СПУСКОВОЙ) КЛАПАН

ОСНОВНОЙ ПРИБОР, БОКОВАЯ СТОРОНА



9 АВАРИЙНЫЙ ВОДООТВОД


10 ТРАНСМИТТЕР (ШЛАНГ)

11 ГНЕЗДО ДЛЯ ШТЕКЕРА


12 ЗАПАСНОЙ ПОРТ

ПРОВЕРКА КОМПЛЕКТНОСТИ АКССЕСУАРОВ:

УПЛОТНИТЕЛЬНОЕ КОЛЬЦО



ВОРОНКА



СЕТЕВОЙ АДАПТЕР



ИНСТРУКЦИЯ ПО ПРИМЕНЕНИЮ

1. УВЕЛИЧЕНИЕ РАЗМЕРА ПОЛОВОГО ЧЛЕНА

ЗАЙМИТЕ УДОБНОЕ ПОЛОЖЕНИЕ. ПОСТАВЬТЕ УПЛОТНИТЕЛЬНОЕ КОЛЬЦО НА ЧЛЕН В РАССЛАБЛЕННОМ СОСТОЯНИИ. НЕ ДОБАВЛЯЙТЕ ВОДЫ. ПОДСОЕДИНИТЕ ПРИБОР К СЕТИ. В ПЕРВЫЙ РАЗ ПРИМЕНЕНИЯ УСТАНОВИТЕ МОЩНОСТЬ ВАКУУМНОЙ ТЯГИ ПРИБОРА (ЭТО ПЕРВЫЙ РЯД КНОПОК ПО ГОРИЗОНТАЛИ) НА 4.00. НЕ ВОЛНУЙТЕСЬ, ЭРЕКЦИЯ ОБЯЗАТЕЛЬНО ПОЯВИТСЯ. ЧЕРЕЗ 3-5 ДНЕЙ ИСПОЛЬЗОВАНИЯ ПРИБОРА, ПОСТЕПЕННО УВЕЛИЧИВАЙТЕ МОЩНОСТЬ НА ЕДИНИЦУ ДО 12.00. ПРИ ИСПОЛЬЗОВАНИИ ПРИБОРА ВОЗМОЖНО НЕБОЛЬШОЕ ПОКАЛЫВАНИЕ. В ОТНОШЕНИИ ИНТЕНСИВНОСТИ ПРОЦЕССА ЛЕЧЕНИЯ ПОЛЬЗОВАТЕЛЬ ДОЛЖЕН ОРИЕНТИРОВАТЬСЯ НА ОЩУЩЕНИЯ СОБСТВЕННОГО ТЕЛА. В СЛУЧАЕ НЕПРИЯТНЫХ И БОЛЕЗНЕННЫХ ОЩУЩЕНИЙ НЕОБХОДИМО ПРЕКРАЩАТЬ ПРОЦЕДУРУ. НАЖМИТЕ КЛАВИШУ УСТАНОВКИ ДЛИТЕЛЬНОСТИ ПРОЦЕДУРЫ ДЛЯ НАЧАЛА РАБОТЫ (ЭТО ТРЕТИЙ РЯД КНОПОК). ПЕРВИЧНОЕ ИСПОЛЬЗОВАНИЕ ДОЛЖНО УСТАНОВЛИВАТЬСЯ НА УРОВНЕ 10-15 МИНУТ. ЧЕРЕЗ 3-5 ДНЕЙ МОЖНО ПОСТЕПЕННО УВЕЛИЧИВАТЬ ДЛИТЕЛЬНОСТЬ ПРОЦЕДУРЫ ОТ 15 ДО 30 МИН. ДЛИТЕЛЬНОСТЬ ОДНОЙ ПРОЦЕДУРЫ НЕ ДОЛЖНА ПРЕВЫШАТЬ 30 МИНУТ.

ЛЮБУЮ МЫШЦУ МОЖНО НАТРЕНИРОВАТЬ, ТАКЖЕ МОЖНО НАТРЕНИРОВАТЬ И МЫШЦУ ПОЛОВОГО ЧЛЕНА. ПОД ВОЗДЕЙСТВИЕМ ВАКУУМА СВЯЗКА ПОЛОВОГО ЧЛЕНА УДЛИНЯЕТСЯ, ЧТО СПОСОБСТВУЕТ ЕГО УВЕЛИЧЕНИЮ. ОДНОВРЕМЕННЫЙ НЕПРЕРЫВНЫЙ ПРИТОК КРОВИ УЛУЧШАЕТ КЛЕТОЧНЫЙ ОБМЕН И СОЗДАЕТ БЛАГОПРИЯТНЫЕ УСЛОВИЯ ДЛЯ УВЕЛИЧЕНИЯ ПЕНИСА. ПОСЛЕ ИСПОЛЬЗОВАНИЕ ПРИБОРА НАЖМИТЕ НА КРАСНУЮ КНОПКУ И АККУРАТНО СНИМИТЕ КОЛБУ С УПЛОТНИТЕЛЬНОМ КОЛЬЦОМ.

2. ЛЕЧЕНИЕ ИМПОТЕНЦИИ

ПОСТАВЬТЕ УПЛОТНИТЕЛЬНОЕ КОЛЬЦО НА ЧЛЕН В РАССЛАБЛЕННОМ СОСТОЯНИИ. НЕ ДОБАВЛЯЙТЕ ВОДЫ. ПОДСОЕДИНИТЕ ПРИБОР К СЕТИ. В ПЕРВЫЙ РАЗ ПРИМЕНЕНИЯ УСТАНОВИТЕ МОЩНОСТЬ ВАКУУМНОЙ ТЯГИ ПРИБОРА НА 4.00. ЧЕРЕЗ 3-5 ДНЕЙ ИСПОЛЬЗОВАНИЯ ПРИБОРА, ПОСТЕПЕННО УВЕЛИЧИВАЙТЕ МОЩНОСТЬ НА ЕДИНИЦУ ДО 8.00. НАЖМИТЕ КЛАВИШУ УСТАНОВКИ ДЛИТЕЛЬНОСТИ ПРОЦЕДУРЫ ДЛЯ НАЧАЛА РАБОТЫ. ПЕРВИЧНОЕ ИСПОЛЬЗОВАНИЕ ДОЛЖНО УСТАНОВЛИВАТЬСЯ НА УРОВНЕ 10-15 МИНУТ. ЧЕРЕЗ 3-5 ДНЕЙ МОЖНО ПОСТЕПЕННО УВЕЛИЧИВАТЬ ДЛИТЕЛЬНОСТЬ ПРОЦЕДУРЫ ОТ 15 ДО 30 МИН. ДЛИТЕЛЬНОСТЬ ОДНОЙ ПРОЦЕДУРЫ НЕ ДОЛЖНА ПРЕВЫШАТЬ 30 МИНУТ. В ОТНОШЕНИИ ИНТЕНСИВНОСТИ ПРОЦЕССА ЛЕЧЕНИЯ ПОЛЬЗОВАТЕЛЬ ДОЛЖЕН ОРИЕНТИРОВАТЬСЯ НА ОЩУЩЕНИЯ СОБСТВЕННОГО ТЕЛА. В СЛУЧАЕ НЕПРИЯТНЫХ И БОЛЕЗНЕННЫХ ОЩУЩЕНИЙ НЕОБХОДИМО ПРЕКРАТИТЬ ПРОЦЕДУРУ.

ЛЕЧЕНИЕ ИМПОТЕНЦИИ ПРОВОДИТСЯ ПРИ ПОПЕРЕМЕННОМ ОТКРЫТИИ И ЗАКРЫТИИ СПУСКОВОГО КЛАПАНА, ПРОХОДЯ ЧЕРЕЗ ЦИКЛ СОСТОЯНИЙ: ПОЛОВОЙ ЧЛЕН В МЯГКОМ СОСТОЯНИИ - В СОСТОЯНИИ ЭРЕКЦИИ - В МЯГКОМ СОСТОЯНИИ - В СОСТОЯНИИ ЭРЕКЦИИ, ТАК БОЛЕЕ 10 РАЗ.

ПРИ ИСПОЛЬЗОВАНИИ ДАННОГО ПРИБОРА СОЗДАЕТСЯ ВЫСОКОИНТЕНСИВНОЕ МАГНИТНОЕ ПОЛЕ. СОЗДАЕТСЯ ВАКУУМ, КОТОРЫЙ ВЫТЯГИВАЕТ ПОЛОВОЙ ЧЛЕН. ПОСЛЕ ИСПОЛЬЗОВАНИЕ ПРИБОРА НАЖМИТЕ НА КРАСНУЮ КНОПКУ И АККУРАТНО СНИМИТЕ КОЛБУ С УПЛОТНИТЕЛЬНОМ КОЛЬЦОМ.

ЛЕЧЕНИЕ ИМПОТЕНЦИИ НЕ ТРЕБУЕТ ПРИМЕНЕНИЯ ВОДЫ.

ЕСЛИ ПОЛОВОЙ ЧЛЕН НЕ ДОСТИГАЕТ ЭРЕКЦИИ, НЕОБХОДИМО ПРОВЕРИТЬ НА ГЕРМЕТИЧНОСТЬ УПЛОТНИТЕЛЬНОЕ КОЛЬЦО.

В ПРОЦЕССЕ ЛЕЧЕНИЯ ПОЛОВОЙ ЧЛЕН ОБЯЗАТЕЛЬНО ДОЛЖЕН ДОСТИГАТЬ ПОЛНОЦЕННОЙ ЭРЕКЦИИ, ИНАЧЕ ЛЕЧЕНИЕ БУДЕТ НЕ ЭФФЕКТИВНЫМ.

3. ЛЕЧЕНИЕ ПРЕЖДЕВРЕМЕННОГО СЕМЯИЗВЕРЖЕНИЯ

ОТКРУТИТЕ КРЫШКУ ВОДНОГО ИНЖЕКТОРА (КАМЕРА ДЛЯ ВОДЫ В ОСНОВНОМ ПРИБОРЕ). ДОБАВЬТЕ 300-350 МЛ ЧИСТОЙ ТЕПЛОЙ ВОДЫ 40-45° С. ПЛОТНО ЗАКРУТИТЕ КРЫШКУ. НАДЕНЬТЕ УПЛОТНИТЕЛЬНОЕ КОЛЬЦО НА ПОЛОВОЙ ЧЛЕН, ПОСТАВЬТЕ КОЛБУ. ПРИ ЛЕЧЕНИИ ПРЕЖДЕВРЕМЕННОЙ ЭЯКУЛЯЦИИ НЕОБХОДИМО ЗАНЯТЬ ЛЕЖАЧЕЕ ПОЛОЖЕНИЕ, ЛЕЧЕБНУЮ КАМЕРУ (КОЛБУ) НЕОБХОДИМО ПОДДЕРЖИВАТЬ В ВЕРТИКАЛЬНОМ ПОЛОЖЕНИИ, ЧТОБЫ ВОДА НЕ ВЫТЕКЛА ЧЕРЕЗ АВАРИЙНОЕ ОТВЕРСТИЕ (ДЛЯ ПРЕДОТВРАЩЕНИЯ РАСТЕКАНИЯ ВОДЫ НЕОБХОДИМО ПРИМЕНЯТЬ МАХРОВОЕ ПОЛОТЕНЦЕ, ПОД НИЖНЮЮ ЧАСТЬ АППАРАТА ПОСТЕЛИТЬ ПОЛИЭТИЛЕНОВУЮ ПЛЕНКУ). ПРИ ПРОВЕДЕНИИ ЛЕЧЕБНЫХ ПРОЦЕДУР ПО ЛЕЧЕНИЮ ПРЕЖДЕВРЕМЕННОЙ ЭЯКУЛЯЦИИ С ПРИМЕНЕНИЕМ ВОДЫ, КАТЕГОРИЧЕСКИ ЗАПРЕЩАЕТСЯ НАЖИМАТЬ НА РЕДУКЦИОННЫЙ СПУСКОВОЙ КЛАПАН, В ПРОТИВНОМ СЛУЧАЕ УРОВЕНЬ ВОДЫ ПОДНИМЕТСЯ ВЫШЕ ГОЛОВКИ ПОЛОВОГО ЧЛЕНА, И НЕ БУДЕТ ДОСТИГНУТ ЭФФЕКТ ТРЕНИРОВКИ ПЕРИФЕРИЧЕСКИХ НЕРВОВ. В ПЕРВЫЙ РАЗ ПРИМЕНЕНИЯ УСТАНОВИТЕ МОЩНОСТЬ ПРИБОРА НА 4. ЧЕРЕЗ 3-5 ДНЕЙ

ИСПОЛЬЗОВАНИЯ ПРИБОРА, ПОСТЕПЕННО УВЕЛИЧИВАЙТЕ МОЩНОСТЬ НА ЕДИНИЦУ ДО 12.

РЕГУЛИРОВАНИЕ ИНТЕНСИВНОСТИ МАССАЖА. ПРИ ИСПОЛЬЗОВАНИИ ВОДНЫХ ПРОЦЕДУР НЕОБХОДИМО НАЖАТЬ НА КНОПКУ ПРОЦЕДУРЫ МАССАЖА (ЭТО ВТОРОЙ РЯД КНОПОК), И УСТАНОВИТЬ ИНТЕНСИВНОСТЬ НА УРОВНЕ 30. В ОТНОШЕНИИ ИНТЕНСИВНОСТИ ВАКУУМНОЙ ТЯГИ В ПРОЦЕССЕ ЛЕЧЕНИЯ ПОЛЬЗОВАТЕЛЬ ДОЛЖЕН ОРИЕНТИРОВАТЬСЯ НА ОЩУЩЕНИЯ СОБСТВЕННОГО ТЕЛА.

АВАРИЙНЫЙ СИГНАЛ ПРЕВЫШЕНИЯ ИНТЕНСИВНОСТИ. ЕСЛИ ПОКАЗАТЕЛЬ ИНТЕНСИВНОСТИ ВАКУУМНОЙ ТЯГИ ПРЕВЫШАЕТ ОТМЕТКУ 30, СРАБАТЫВАЕТ АВАРИЙНЫЙ СИГНАЛ. В ЭТОМ СЛУЧАЕ НЕОБХОДИМО ТЩАТЕЛЬНО СЛЕДИТЬ ЗА СОСТОЯНИЕМ ПОЛОВОГО ЧЛЕНА. НЕ СЛЕДУЕТ УСТАНАВЛИВАТЬ СЛИШКОМ БОЛЬШОЙ ДЛИТЕЛЬНОСТИ И ИНТЕНСИВНОСТИ ЛЕЧЕНИЯ.

ПРИ ПРИЕМЕ ЛЕКАРСТВ ДЛЯ ЛЕЧЕНИЯ ПРЕЖДЕВРЕМЕННОГО СЕМЯИЗВЕРЖЕНИЯ ВОЗДЕЙСТВИЕ НА ОРГАНИЗМ ПРОИСХОДИТ НЕ СРАЗУ, А ПРИ ПРИМЕНЕНИИ “HARRY MAN” ВОЗДЕЙСТВИЕ ПРОИСХОДИТ МГНОВЕННО.

ПОСЛЕ ИСПОЛЬЗОВАНИЕ ПРИБОРА НАЖМИТЕ НА КРАСНУЮ КНОПКУ И АККУРАТНО СНИМИТЕ КОЛБУ С УПЛОТНИТЕЛЬНЫМ КОЛЬЦОМ. ВЫЛЕЙТЕ ВОДУ ИЗ КОЛБЫ, ИЗ ОСНОВНОГО ПРИБОРА, ЗАКРУТИТЕ КРЫШКУ ОБРАТНО. НАЖАТИЕ НА ПЕРЕКЛЮЧАТЕЛЬ РЕЖИМА ЛЕЧЕНИЯ, МАССАЖА И УСТАНОВИТЕ ДЛИТЕЛЬНОСТЬ ХОЛОСТОГО ХОДА, НАЖАВ НА КНОПКУ УСТАНОВКИ ВРЕМЕНИ НА 1-2 МИНУТЫ. В ЭТО ВРЕМЯ ПРОИСХОДИТ СЛИВ ВОДЫ ИЗ ЭКСТРЕННОГО ВОДООТВОДА ОСНОВНОГО АППАРАТА И ДАТЧИКОВ. ПОСЛЕ ПОЛНОГО УДАЛЕНИЯ ВОДЫ НЕОБХОДИМО ОТКЛЮЧИТЬ АДАПТЕР ОТ ЭЛЕКТРОСЕТИ И, ИСПОЛЬЗУЯ МЯГКУЮ ТКАНЬ, УДАЛИТЬ ОСТАТКИ ВЛАГИ

ПРИ ПРОВЕДЕНИИ ЛЕЧЕБНЫХ ПРОЦЕДУР ПО ЛЕЧЕНИЮ ПРЕЖДЕВРЕМЕННОЙ ЭЯКУЛЯЦИИ НЕОБХОДИМО ПРИМЕНЕНИЕ ВОДЫ.

ЕСЛИ ПОТОК ВОДЫ НЕ ДОСТИГАЕТ ВЕНЕЧНОЙ БОРОЗДКИ, НЕОБХОДИМО ПРИНЯТЬ БОЛЕЕ НИЗКОЕ ПОЛОЖЕНИЕ ТЕЛА.

ПРИ ПРОВЕДЕНИИ ЛЕЧЕБНЫХ ПРОЦЕДУР ПО ЛЕЧЕНИЮ ПРЕЖДЕВРЕМЕННОЙ ЭЯКУЛЯЦИИ С ПРИМЕНЕНИЕМ ВОДЫ, КАТЕГОРИЧЕСКИ ЗАПРЕЩАЕТСЯ НАЖИМАТЬ НА РЕДУКЦИОННЫЙ (СПУСКОВОЙ) КЛАПАН, В ПРОТИВНОМ СЛУЧАЕ УРОВЕНЬ ВОДЫ ПОДНИМЕТСЯ ВЫШЕ ГОЛОВКИ ПОЛОВОГО ЧЛЕНА, И НЕ БУДЕТ ДОСТИГНУТ ЭФФЕКТ ТРЕНИРОВКИ ПЕРИФЕРИЧЕСКИХ НЕРВОВ.

ПРИ ПРОВЕДЕНИИ ЛЕЧЕБНЫХ ПРОЦЕДУР ПО ЛЕЧЕНИЮ ПРЕЖДЕВРЕМЕННОЙ ЭЯКУЛЯЦИИ С ПРИМЕНЕНИЕМ ВОДЫ, ТЕМПЕРАТУРА ВОДЫ ДОЛЖНА БЫТЬ В ИНТЕРВАЛЕ 40-45°C, ЕСЛИ ВОДА ОСТЫВАЕТ, МОЖНО В ПРОЦЕССЕ ЛЕЧЕНИЯ ОДИН РАЗ ПОМЕНЯТЬ ВОДУ И ЗАТЕМ ПРОДОЛЖАТЬ ЛЕЧЕНИЕ, НО НЕ БОЛЕЕ 30 МИНУТ.

В ПРОЦЕССЕ ПРОВЕДЕНИЯ ВОДНЫХ ЛЕЧЕБНЫХ ПРОЦЕДУР, НЕОБХОДИМО ПРЕДОТВРАТИТЬ ОБРАЗОВАНИЕ ПУЗЫРЕЙ, ЕСЛИ ОНИ ВОЗНИКАЮТ, ЭТО СВИДЕТЕЛЬСТВУЕТ О ТОМ, ЧТО УПЛОТНИТЕЛЬНОЕ КОЛЬЦО НЕПЛОТНО СОПРИКАСАЕТСЯ С ПЕНИСОМ.

ЛЕЧЕНИЕ ИНФЕКЦИЙ ПОЛОВОГО ЧЛЕНА И ПРЕЖДЕВРЕМЕННОЙ ЭЯКУЛЯЦИИ НЕОБХОДИМО ПРОВОДИТЬ РАЗДЕЛЬНО, ТОЛЬКО ТАКИМ ОБРАЗОМ МОЖНО ДОСТИЧЬ НАИЛУЧШЕГО РЕЗУЛЬТАТА.

4. ЛЕЧЕНИЕ ПРОСТАТИТА

ПОСТАВЬТЕ УПЛОТНИТЕЛЬНОЕ КОЛЬЦО НА ЧЛЕН В РАССЛАБЛЕННОМ СОСТОЯНИИ. НЕ ДОБАВЛЯЙТЕ ВОДЫ. ПОДСОЕДИНИТЕ ПРИБОР К СЕТИ. В ПЕРВЫЙ РАЗ ПРИМЕНЕНИЯ УСТАНОВИТЕ МОЩНОСТЬ ПРИБОРА НА 4.00. ЧЕРЕЗ 3-5 ДНЕЙ ИСПОЛЬЗОВАНИЯ ПРИБОРА, ПОСТЕПЕННО УВЕЛИЧИВАЙТЕ МОЩНОСТЬ НА ЕДИНИЦУ ДО 12.00. ПРИ ИСПОЛЬЗОВАНИИ ПРИБОРА ВОЗМОЖНО НЕБОЛЬШОЕ ПОКАЛЫВАНИЕ ПЕРВИЧНОЕ ИСПОЛЬЗОВАНИЕ ДОЛЖНО УСТАНОВЛИВАТЬСЯ НА УРОВНЕ 10-15 МИНУТ. ЧЕРЕЗ 3-5 ДНЕЙ МОЖНО ПОСТЕПЕННО УВЕЛИЧИВАТЬ ДЛИТЕЛЬНОСТЬ ПРОЦЕДУРЫ ОТ 15 ДО 30 МИН. ДЛИТЕЛЬНОСТЬ ОДНОЙ ПРОЦЕДУРЫ НЕ ДОЛЖНА ПРЕВЫШАТЬ 30 МИНУТ. ЛЕЧЕНИЕ МУЖСКОЙ ПОЛОВОЙ ФУНКЦИИ ПРЕДПОЛАГАЕТ ТРЕНИРОВКУ СФИНКТЕРА МОЧЕВОГО ПУЗЫРЯ И УСИЛЕНИЕ ФУНКЦИИ ДЕТРУЗОРА (МЫШЦЫ, РЕГУЛИРУЮЩЕЙ ОТКРЫТИЕ СФИНКТЕРА ДЛЯ ВЫПУСКА МОЧИ), СТИМУЛИРОВАНИЕ ФУНКЦИОНИРОВАНИЯ КРОВЕНОСНОЙ СИСТЕМЫ ДЛЯ КОНТРОЛЯ МОЧЕВЫДЕЛИТЕЛЬНОЙ ФУНКЦИИ И ОТКРЫТЫЙ ДРЕНАЖ В ПРОТОКЕ ПРОСТАТЫ, УСКОРЕННОЕ УСТРАНЕНИЕ ВОЗБУДИТЕЛЕЙ БОЛЕЗНИ, МИКРОБОВ И ПРОДУКТОВ МЕТАБОЛИЗМА, ПРЕКРАЩЕНИЕ ВОСПАЛИТЕЛЬНОГО ПРОЦЕССА, УМЕНЬШЕНИЕ ОПУХОЛИ ПРОСТАТЫ. ПОВЫШАЕТСЯ РОЛЬ ОБРАТНОЙ СВЯЗИ МЕЖДУ ГИПОФИЗОМ И ГИПОТАЛАМУСОМ, РЕГУЛИРУЕТСЯ УРОВЕНЬ ПОЛОВЫХ ГОРМОНОВ, ТОРМОЗИТСЯ РАЗРАСТАНИЕ АНОМАЛЬНЫХ КЛЕТОК. ДОСТИГАЕТСЯ НАИЛУЧШИЙ ЭФФЕКТ ПРИ ЛЕЧЕНИИ НЕИНФЕКЦИОННОГО БАКТЕРИАЛЬНОГО ХРОНИЧЕСКОГО ПРОСТАТИТА И ПОСЛЕДСТВИЙ, ВЫЗВАННЫХ ЭТИМ ЗАБОЛЕВАНИЕМ.

ПОСЛЕ ИСПОЛЬЗОВАНИЕ ПРИБОРА НАЖМИТЕ НА КРАСНУЮ КНОПКУ И АККУРАТНО СНИМИТЕ КОЛБУ С УПЛОТНИТЕЛЬНОМ КОЛЬЦОМ.

ПОКАЗАТЕЛЬ ВАКУУМНЫЙ НАСОС
ВАКУУМНОГО НАСОСА

КНОПКА ВКЛ/ВЫКЛ

ПОКАЗАТЕЛЬ ИНТЕНСИВНОСТИ ВОДНОГО МАССАЖА
ПРОЦЕДУРЫ ВОДНОГО МАССАЖА

КНОПКА ВКЛ/ВЫКЛ

ПОКАЗАТЕЛЬ ВРЕМЕНИ

КНОПКА ВКЛ/ВЫКЛ ТАЙМЕРА



ВАЖНЫЕ ВОПРОСЫ, ВОЗНИКАЮЩИЕ В ПРОЦЕССЕ ЛЕЧЕНИЯ.

•ВО ВРЕМЯ РЕГУЛИРОВКИ ИНТЕНСИВНОСТИ ЛЕЧЕНИЯ ОБЯЗАТЕЛЬНО НУЖНО УЧИТЫВАТЬ ИНДИВИДУАЛЬНЫЕ ОСОБЕННОСТИ ПАЦИЕНТА, ПОСТЕПЕННО ПОВЫШАЯ ОТ САМОГО НИЗКОГО ДО ВЫСОКОГО ЗНАЧЕНИЯ, НЕ СЛЕДУЕТ ЗАДАВАТЬ ВЫСОКОГО ЗНАЧЕНИЯ, А ЗАТЕМ МНОГОКРАТНО ПОНИЖАТЬ, ЭТО МОЖЕТ ПОВЛИЯТЬ НА РЕЗУЛЬТАТ ЛЕЧЕНИЯ.

•ЛЕЧЕНИЕ МУЖСКОЙ ПОЛОВОЙ ФУНКЦИИ ПРИ ИМПОТЕНЦИИ, ПРЕЖДЕВРЕМЕННОЙ ЭЯКУЛЯЦИИ, НЕБОЛЬШОМ РАЗМЕРЕ ПЕНИСА, ВОЗРАСТНОМ СОКРАЩЕНИИ ПЕНИСА, НЕИНФЕКЦИОННОМ БАКТЕРИАЛЬНОМ ХРОНИЧЕСКОМ ПРОСТАТИТЕ ЯВЛЯЕТСЯ ПОДДЕРЖИВАЮЩЕЙ ТЕРАПИЕЙ. ПРИ ПРИМЕНЕНИИ ТЕРАПИИ НЕОБХОДИМО СТРОГО ИНДИВИДУАЛЬНО ПОДБИРАТЬ КУРС ЛЕЧЕНИЯ В СООТВЕТСТВИИ С ДИАГНОЗОМ И СИМПТОМАМИ.

•В СЛУЧАЕ НАЛИЧИЯ ЗАБОЛЕВАНИЙ В КОМПЛЕКСЕ У ОДНОГО ЧЕЛОВЕКА, ТАКИХ КАК, НЕБОЛЬШОЙ РАЗМЕР ПЕНИСА, ПРЕЖДЕВРЕМЕННАЯ ЭЯКУЛЯЦИЯ И ПРИЗНАКИ ИМПОТЕНЦИИ, ЛЕЧЕНИЕ ТАКЖЕ МОЖЕТ ДОСТИГАТЬ ХОРОШИХ РЕЗУЛЬТАТОВ. НЕ ТРЕБУЕТСЯ ПРИМЕНЯТЬ ОТДЕЛЬНЫЕ МЕТОДИКИ, МОЖНО КОНТРОЛИРОВАТЬ ПРОЦЕСС В ЦЕЛОМ. ПРИ ПРОСТОМ ЛЕЧЕНИИ ХРОНИЧЕСКОГО НЕИНФЕКЦИОННОГО ПРОСТАТИТА НЕ НУЖНО ПРИМЕНЕНИЕ ВОДЫ И СПУСКОВОГО КЛАПАНА. ДЛЯ ЛЕЧЕНИЯ ПРОСТАТИТА НЕОБХОДИМО СОЗДАНИЕ РАЗРЕЖЕННОЙ АТМОСФЕРЫ, ВЫСОКОЧАСТОТНОГО ИНФРАКРАСНОГО ИЗЛУЧЕНИЯ И ВОЗДЕЙСТВИЕ БИО-МАГНИТНОГО ПОЛЯ.

•В СЛУЧАЕ ЛЕЧЕНИЯ «НЕБОЛЬШОГО РАЗМЕРА ПЕНИСА» МНОГИЕ ПАЦИЕНТЫ НЕ ДОСТИГАЛИ ЭФФЕКТА ЗАТЯГИВАНИЯ ПЕНИСА В ЛЕЧЕБНУЮ КАМЕРУ. В ЭТОМ СЛУЧАЕ ЭФФЕКТИВНО ПРИМЕНЕНИЕ ВОДЫ С УВЛАЖНЕНИЕМ КОЖИ И ВОЛОС НА ЛОБКЕ, И УПЛОТНИТЕЛЬНОГО КОЛЬЦА; ПРИ НЕОБХОДИМОСТИ НУЖНО УДАЛИТЬ ВОЛОСЫ С ЛОБКА, И ТОГДА В ПРОЦЕССЕ ЛЕЧЕНИЯ НЕТ

НЕОБХОДИМОСТИ НАЖИМАТЬ РЕДУКЦИОННЫЙ КЛАПАН. В ПРОТИВНОМ СЛУЧАЕ ВОЗМОЖНО ВЛИЯНИЕ НА ПРОЦЕСС ЛЕЧЕНИЯ.

ВНИМАНИЕ!

- 1) ЕСЛИ ВЫ ПОЧУВСТВОВАЛИ НЕПРИЯТНЫЕ ОЩУЩЕНИЯ, НЕМЕДЛЕННО ПРЕКРАТИТЕ ПРОЦЕДУРУ. В БОЛЬШИНСТВЕ СЛУЧАЕВ ЭТО ПРОИСХОДИТ ИЗ-ЗА НЕПРАВИЛЬНОГО ПОЛОЖЕНИЯ ЛЕЧЕБНОЙ КАМЕРЫ ИЛИ ЕЕ НЕПРАВИЛЬНОГО НАПРАВЛЕНИЯ. НЕОБХОДИМО УСТАНОВИТЬ ЕЕ ЗАНОВО.
- 2) ПРИ ВВЕДЕНИИ ПОЛОВОГО ЧЛЕНА В ЛЕЧЕБНУЮ КАМЕРУ НЕОБХОДИМО БЫТЬ ОСТОРОЖНЫМ, ЧТОБЫ НЕ ДОПУСТИТЬ ЗАЩЕМЛЕНИЯ ЛОБКОВЫХ ВОЛОС МЕЖДУ ГЕРМЕТИЧНЫМ ПРИЖИМНЫМ КОЛЬЦОМ (ИЛИ МОЖНО УВЛАЖНИТЬ ИХ).
- 3) НЕ ИСПОЛЬЗУЙТЕ ПРИБОР БОЛЕЕ 30 МИНУТ. НЕ ИСПОЛЬЗУЙТЕ ПРИБОР ИНТЕНСИВНО В ТЕЧЕНИИ ДЛИТЕЛЬНОГО ВРЕМЕНИ.
- 4) ПРИ ЛЕЧЕНИИ ПРЕЖДЕВРЕМЕННОЙ ЭЯКУЛЯЦИИ ПРИМИТЕ ПОЛОЖЕНИЕ ЛЕЖА. ВО ИЗБЕЖАНИЕ ПОЛИВАНИЯ ВОДЫ, ИСПОЛЬЗУЙТЕ ПОЛОТЕНЦЕ.
- 5) ПРИ ЛЕЧЕНИИ С ДОБАВЛЕНИЕМ ВОДЫ УПЛОТНИТЕЛЬНОЕ КОЛЬЦО ДОЛЖНО БЫТЬ ПЛОТНО ПРИЖАТО К ПЕНИСУ.
- 6) ВО ВРЕМЯ ЛЕЧЕНИЯ НЕ РЕКОМЕНДУЕТСЯ УПОТРЕБЛЯТЬ АЛКОГОЛЬ.
- 7) ДАННОЕ ОБОРУДОВАНИЕ НЕ СЛЕДУЕТ ИСПОЛЬЗОВАТЬ ОДНОВРЕМЕННО ДЛЯ ДВУХ И БОЛЕЕ ЧЕЛОВЕК, ТАКОЕ ПРИМЕНЕНИЕ МОЖЕТ ПРИВЕСТИ К РАСПРОСТРАНЕНИЮ ИНФЕКЦИОННЫХ ЗАБОЛЕВАНИЙ.
- 8) ЕСЛИ УПЛОТНИТЕЛЬНОЕ КОЛЬЦО НЕ НАДЕВАЕТСЯ НА ПОЛОВОЙ ЧЛЕН ПЛОТНО, ВОЗМОЖНО ЭТО ИЗ-ЗА РОСТА ЛОБКОВЫХ ВОЛОС. ПРИ НЕОБХОДИМОСТИ СРЕЖЬТЕ ИХ.
- 9) НЕ ИСПОЛЬЗУЙТЕ ПРИБОР ДОЛЬШЕ 30-ТИ МИНУТ В ДЕНЬ И ЧАЩЕ ОДНОГО РАЗА В ДЕНЬ. КУРС ЛЕЧЕНИЯ ИМПОТЕНЦИИ И ПРЕЖДЕВРЕМЕННОЙ ЭЯКУЛЯЦИИ – 20 ДНЕЙ. ЧЕРЕЗ 2-3 ДНЯ КУРС ЛЕЧЕНИЯ МОЖНО ПРОДОЛЖИТЬ. КУРС УВЕЛИЧЕНИЯ ПОЛОВОГО ЧЛЕНА – 20 ДНЕЙ. ЧЕРЕЗ 5-6 ДНЕЙ КУРС ЛЕЧЕНИЯ МОЖНО ПРОДОЛЖИТЬ.
- 10) ПОСЛЕ ЛЕЧЕБНОЙ ПРОЦЕДУРЫ МОЖЕТ ОБНАРУЖИТЬСЯ ОТЕК НА КОЖИЦЕ, ЭТО ЯВЛЕНИЕ – НОРМАЛЬНАЯ РЕАКЦИЯ НА ЛЕЧЕНИЕ, НЕТ НЕОБХОДИМОСТИ КАКОГО-ЛИБО ВМЕШАТЕЛЬСТВА. ЧЕРЕЗ НЕСКОЛЬКО ЧАСОВ ВОССТАНОВИТСЯ НОРМАЛЬНОЕ СОСТОЯНИЕ. ЕСЛИ В ТЕЧЕНИЕ ДЛИТЕЛЬНОГО ВРЕМЕНИ ОТЕК НЕ ПРОХОДИТ, МОЖНО ПРИМЕНИТЬ ОБЕРТЫВАНИЕ ПОЛОТЕНЦЕМ, СМОЧЕННЫМ ХОЛОДНОЙ ВОДОЙ, ЭТО НЕ ВЛИЯЕТ НА ПОСЛЕДУЮЩЕЕ ЛЕЧЕНИЕ.
- 11) БОЛЬНЫМ ФИМОЗОМ (НЕВОЗМОЖНОСТЬ ОБНАЖИТЬ КРАЙНЮЮ ПЛОТЬ ГОЛОВКИ ПОЛОВОГО ЧЛЕНА) СЛЕДУЕТ КАЖДЫЙ РАЗ НЕПОСРЕДСТВЕННО ПОСЛЕ ЛЕЧЕНИЯ ОПУСТИТЬ КОЖУ НА ГОЛОВКУ ПОЛОВОГО ЧЛЕНА (ОБЕРНУТЬ ГОЛОВКУ), ПРЕДУПРЕЖДАЯ ПАРАФИМОЗ. ЕСЛИ ПОСЛЕ ПРОЦЕДУРЫ

НЕВОЗМОЖНО ОПУСТИТЬ КОЖУ НА ГОЛОВКУ И ОБРАЗОВАЛОСЬ ЗАЩЕМЛЕНИЕ ГОЛОВКИ, НЕОБХОДИМО НЕМЕДЛЕННО ОБРАТИТЬСЯ ЗА МЕДИЦИНСКОЙ ПОМОЩЬЮ, ИНАЧЕ МОЖЕТ ВОЗНИКНУТЬ НЕКРОЗ ГОЛОВКИ ПОЛОВОГО ЧЛЕНА.

- 12) В ПРОЦЕССЕ ЛЕЧЕНИЯ НЕОБХОДИМО РЕГУЛЯРНО ПРОВОДИТЬ ДЕЗИНФЕКЦИЮ ИНСТРУМЕНТОВ. В КАМЕРУ ДЛЯ ВОДЫ ЗАЛИВАЮТ СЛАБОСОЛЕНУЮ ВОДУ И В ТЕРАПЕВТИЧЕСКОМ АППАРАТЕ НА 2-3 МИНУТЫ ВКЛЮЧАЮТ ЦИРКУЛЯЦИЮ, ДАЛЕЕ ЭТУ ВОДУ СЛИВАЮТ, ЗАТЕМ ЗАЛИВАЮТ ВОДУ В ЦИКЛИЧЕСКИЙ НАСОС НА 2-3 МИНУТЫ, И ТОЖЕ УДАЛЯЮТ.
- 13) ВО ВРЕМЯ ЛЕЧЕНИЯ ДОЛЖЕН ПОДДЕРЖИВАТЬСЯ ХОРОШИЙ ПСИХИЧЕСКИЙ НАСТРОЙ, НИ В КОЕМ СЛУЧАЕ НЕЛЬЗЯ ИСПОЛЬЗОВАТЬ ТЕРАПЕВТИЧЕСКОЕ ОБОРУДОВАНИЕ ПОСЛЕ УПОТРЕБЛЕНИЯ АЛКОГОЛЯ ИЛИ ПРЕПАРАТОВ НАРКОТИЧЕСКОГО ДЕЙСТВИЯ. ИСПОЛЬЗОВАТЬ ТОЛЬКО В ПОЛНОМ И ЯСНОМ СОЗНАНИИ.
- 14) ПРИ ОПРЕДЕЛЕНИИ ПРОЦЕДУРЫ ЛЕЧЕНИЯ, ВО ИЗБЕЖАНИЕ ТРАВМЫ ГОЛОВКИ ПОЛОВОГО ЧЛЕНА, НЕ РЕКОМЕНДУЕТСЯ ВЫБИРАТЬ ПРОДОЛЖИТЕЛЬНОСТЬ ЛЕЧЕНИЯ ВЫСОКОЙ ИНТЕНСИВНОСТИ(30-40).
- 15) ВРЕМЯ КАЖДОЙ ПРОЦЕДУРЫ ЛЕЧЕНИЯ НЕ ДОЛЖНО ПРЕВЫШАТЬ 30 МИНУТ, ОДИН РАЗ В ДЕНЬ. КУРС ЛЕЧЕНИЯ ИМПОТЕНЦИИ, ПРЕЖДЕВРЕМЕННОЙ ЭЯКУЛЯЦИИ, НЕБОЛЬШОГО РАЗМЕРА ПЕНИСА, ВОЗРАСТНОГО СОКРАЩЕНИЯ ПЕНИСА, НЕИНФЕКЦИОННОГО БАКТЕРИАЛЬНОГО ХРОНИЧЕСКОГО ПРОСТАТИТА СОСТАВЛЯЕТ 20 ДНЕЙ. МЕТОДЫ ЛЕЧЕНИЯ ОПРЕДЕЛЯЮТСЯ В ИНДИВИДУАЛЬНОМ ПОРЯДКЕ В ЗАВИСИМОСТИ ОТ ВОЗРАСТА ПАЦИЕНТА, ЕГО ИСТОРИИ БОЛЕЗНИ, ТЯЖЕСТИ ЗАБОЛЕВАНИЯ И ДРУГИХ ФАКТОРОВ.

ПРАВИЛА ЭКСПЛУАТАЦИИ.

1. ЕСЛИ ВО ВРЕМЯ ПРОВЕДЕНИЯ ПРОЦЕДУРЫ ВНЕЗАПНО ПОЯВЛЯЮТСЯ НЕОБЫЧНЫЕ ШУМЫ, НЕОБХОДИМО НЕМЕДЛЕННО ПРЕКРАТИТЬ ИСПОЛЬЗОВАНИЕ И СВЯЗАТЬСЯ С ОФИЦИАЛЬНЫМ ДИЛЕРОМ ИЛИ СЕРВИСНЫМ ЦЕНТРОМ ОБСЛУЖИВАНИЯ.
2. ЕСЛИ ПО НЕОСМОТРИТЕЛЬНОСТИ ОБОРУДОВАНИЕ УПАЛО ИЛИ ПОЛУЧИЛО ВНЕШНИЕ ПОВРЕЖДЕНИЯ, НЕОБХОДИМО НЕМЕДЛЕННО ОТКЛЮЧИТЬ ВИЛКУ СЕТЕВОГО АДАПТЕРА ОТ ЭЛЕКТРОПИТАНИЯ, ПРЕКРАТИТЬ ЭКСПЛУАТАЦИЮ ПРИБОРА, И СВЯЗАТЬСЯ С ОФИЦИАЛЬНЫМ ДИЛЕРОМ ИЛИ СЕРВИСНЫМ ЦЕНТРОМ ОБСЛУЖИВАНИЯ.
3. БЕРЕГИТЕ ОБОРУДОВАНИЕ ОТ ПОПАДАНИЯ ВОДЫ ИЛИ ДРУГИХ ЖИДКОСТЕЙ ВОВНУТРЬ, И ОТ ПОПАДАНИЯ ЖИДКОСТЕЙ НА ОБОРУДОВАНИЕ (ЗА ИСКЛЮЧЕНИЕМ ДОБАВЛЕНИЯ ВОДЫ В СООТВЕТСТВУЮЩУЮ КАМЕРУ). ЕСЛИ НА ПОВЕРХНОСТИ РАСТЕКЛАСЬ ЖИДКОСТЬ, НЕОБХОДИМО ВЫТЕРЕТЬ ЕЕ НАСУХО МЯГКОЙ ТРЯПКОЙ. ЕСЛИ ЖИДКОСТЬ ПРОНИКЛА ВО ВНУТРЬ ПРИБОРА, НЕОБХОДИМО НЕМЕДЛЕННО ПРЕКРАТИТЬ ЛЕЧЕБНЫЕ И МАССАЖНЫЕ ПРОЦЕДУРЫ,

- ОТКЛЮЧИТЬ ВИЛКУ СЕТЕВОГО АДАПТЕРА ОТ ЭЛЕКТРОПИТАНИЯ И СВЯЗАТЬСЯ С ОФИЦИАЛЬНЫМ ДИЛЕРОМ ИЛИ СЕРВИСНЫМ ЦЕНТРОМ ОБСЛУЖИВАНИЯ.
4. НЕОБХОДИМО ХРАНИТЬ АППАРАТ В НЕДОСТУПНОМ ДЛЯ ДЕТЕЙ МЕСТЕ. ПРИ СЛУЧАЙНОМ ПОВРЕЖДЕНИИ ПОВЕРХНОСТИ АППАРАТА, РЕБЕНОК МОЖЕТ ПОЛУЧИТЬ СЕРЬЕЗНУЮ ТРАВМУ. НАПРИМЕР, ОБВИВАНИЕ ШЕИ РЕБЕНКА СЕТЕВЫМ ШНУРОМ МОЖЕТ ПРИВЕСТИ К УДУШЕНИЮ.
 5. ЕСЛИ ПРИБОРУ НАНЕСЕНО ПОВРЕЖДЕНИЕ И ОБНАЖЕНЫ ВНУТРЕННИЕ ДЕТАЛИ, НЕ СЛЕДУЕТ ПРИКАСАТЬСЯ К НЕМУ, НЕОБХОДИМО НЕМЕДЛЕННО ОБРАТИТЬСЯ К ОФИЦИАЛЬНОМУ ДИЛЕРУ ИЛИ В СЕРВИСНЫЙ ЦЕНТР ОБСЛУЖИВАНИЯ.
 6. ЕСЛИ В КАКОЙ-ЛИБО ЧАСТИ ПРИБОРА ПРОИЗОШЛО ЗАДЫМЛЕНИЕ ИЛИ ОЩУЩАЕТСЯ НЕПРИЯТНЫЙ ЗАПАХ, НЕОБХОДИМО НЕМЕДЛЕННО ПРЕКРАТИТЬ ЛЕЧЕБНЫЕ И МАССАЖНЫЕ ПРОЦЕДУРЫ, ОТКЛЮЧИТЬ СЕТЕВОЙ АДАПТЕР ОТ ЭЛЕКТРОПИТАНИЯ, И ОБРАТИТЬСЯ К ОФИЦИАЛЬНОМУ ДИЛЕРУ ИЛИ В СЕРВИСНЫЙ ЦЕНТР ОБСЛУЖИВАНИЯ.
 7. ЗАПРЕЩЕНО ПРИМЕНЯТЬ ЭТИЛОВЫЙ СПИРТ, БЕНЗОЛ И ДРУГИЕ ЛЕГКОВОСПЛАМЕНЯЮЩИЕСЯ ЖИДКОСТИ В ПРИБОРЕ. ПРИМЕНЕНИЕ ТАКИХ ВЕЩЕСТВ МОЖЕТ ПРИВЕСТИ К ВОЗГОРАНИЮ.
 8. НЕ СЛЕДУЕТ ДОПУСКАТЬ ОБРЕЗАНИЯ, ПОВРЕЖДЕНИЯ ПРОВОДОВ , РАБОТ ПО ИЗМЕНЕНИЮ СЕТЕЙ ЭЛЕКТРОПИТАНИЯ, НАХОЖДЕНИЯ НА ПРОВОДАХ ТЯЖЕЛЫХ ПРЕДМЕТОВ, ВСЁ ЭТО МОЖЕТ ПРИВЕСТИ К КОРОТКОМУ ЗАМЫКАНИЮ, И, ВСЛЕДСТВИЕ ЭТОГО, К ПОРАЖЕНИЮ ТОКОМ ИЛИ ВОЗГОРАНИЮ.
 9. НЕ СЛЕДУЕТ ПРИКАСАТЬСЯ К ЭЛЕКТРОШНУРУ МОКРЫМИ РУКАМИ, ЭТО МОЖЕТ ПРИВЕСТИ К ПОРАЖЕНИЮ ТОКОМ. ПРИ ОТКЛЮЧЕНИИ КАБЕЛЯ ПИТАНИЯ БЕРИТЕСЬ ЗА ЖЕСТКУЮ ЧАСТЬ ШТЕПСЕЛЯ, А НЕ ТЯНИТЕ ЗА ШНУР, ЧТОБЫ НЕ ДОПУСТИТЬ ПОВРЕЖДЕНИЯ ГИБКИХ ПРОВОДОВ И ИЗОЛЯЦИИ И ПРЕДОТВРАТИТЬ ПОРАЖЕНИЕ ТОКОМ И ВОЗГОРАНИЕ.
 10. НЕ СЛЕДУЕТ ПЫТАТЬСЯ РАЗБИРАТЬ ИЛИ РЕМОНТИРОВАТЬ КАКУЮ-ЛИБО ИЗ ЧАСТЕЙ, УКАЗАННЫХ В ЭТОЙ ИНСТРУКЦИИ. ВСКРЫТИЕ ИЛИ РЕМОНТ МОГУТ ПРИВЕСТИ К УДАРУ ТОКОМ ВЫСОКОГО НАПРЯЖЕНИЯ. ГАРАНТИЙНОЕ ОБСЛУЖИВАНИЕ И ОСМОТР ВНУТРЕННИХ УЗЛОВ ДОЛЖНО ПРОВОДИТЬСЯ ПЕРСОНАЛОМ ОФИЦИАЛЬНОГО ДИЛЕРА ИЛИ СЕРВИСНОГО ЦЕНТРА.
 11. ПРИ ПЕРВИЧНОМ ИСПОЛЬЗОВАНИИ ЛЕЧЕБНОЙ КАМЕРЫ МОЖНО НАБЛЮДАТЬ РАЗБРЫЗГИВАНИЕ ВОДЫ, ЭТО ОТНОСИТСЯ К НОРМАЛЬНЫМ ЯВЛЕНИЯМ (ПЕРЕД ВЫПУСКОМ С ЗАВОДА ВСЕ ЕЕ ДЕТАЛИ ПРОШЛИ ПРОВЕРКУ С ИСПОЛЬЗОВАНИЕМ ДИСТИЛЛИРОВАННОЙ ВОДЫ).
 12. ПОСЛЕ ДЛИТЕЛЬНОГО ХРАНЕНИЯ В НЕРАБОЧЕМ СОСТОЯНИИ НЕОБХОДИМО ЗАПУСКАТЬ ОБОРУДОВАНИЕ НА ХОЛОСТОЙ ХОД НА 1-2 МИНУТЫ, ЕСЛИ АППАРАТ ФУНКЦИОНИРУЕТ НОРМАЛЬНО, МОЖНО ПРИСТУПАТЬ К ЭКСПЛУАТАЦИИ.

НАДПИСЬ НА КОЛБЕ (ЛЕЧЕБНОЙ КАМЕРЕ) ГЛАСИТ:

ВНИМАНИЕ! ПРЕЖДЕ, ЧЕМ НАЧАТЬ ИСПОЛЬЗОВАТЬ ДАННУЮ ПРОДУКЦИЮ, ВНИМАТЕЛЬНО ПРОЧТИТЕ ИНСТРУКЦИЮ ПО ПРИМЕНЕНИЮ!

ВО ВРЕМЯ ИСПОЛЬЗОВАНИЯ МАССАЖЕМ ВОДНОЙ СТРУЁЙ ПРИМИТЕ ПОЛОЖЕНИЕ ЛЁЖА НА СПИНЕ. ЛЕЧЕБНУЮ КАМЕРУ ИСПОЛЬЗУЙТЕ СТРОГО В ВЕРТИКАЛЬНОМ ПОЛОЖЕНИИ.